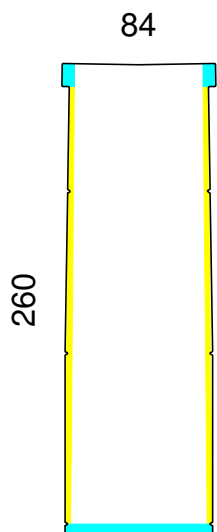


EPREUVE PARAGE WS NAT 2025

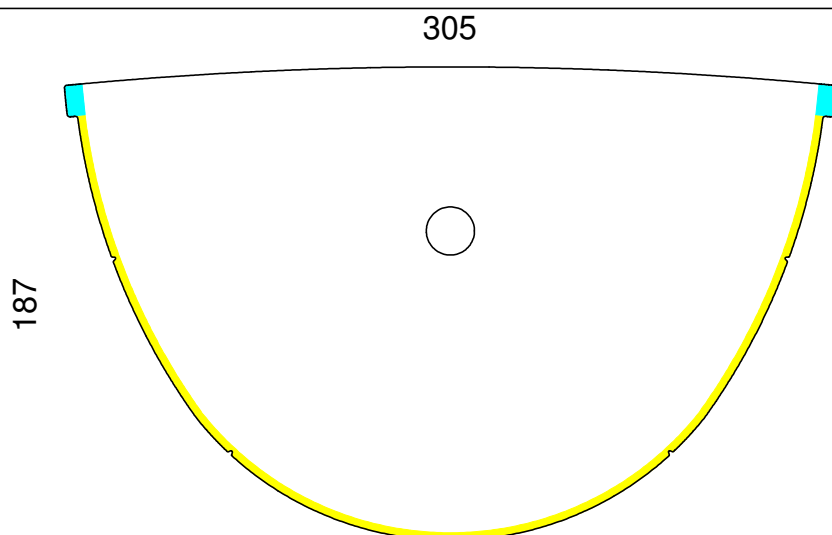


COUPE JUSTE CAVOUR

Emporte-pièce:

2 pcs

- Parage biseau 7 mm à 8/10
- Parage rebord 7 mm à 5/10

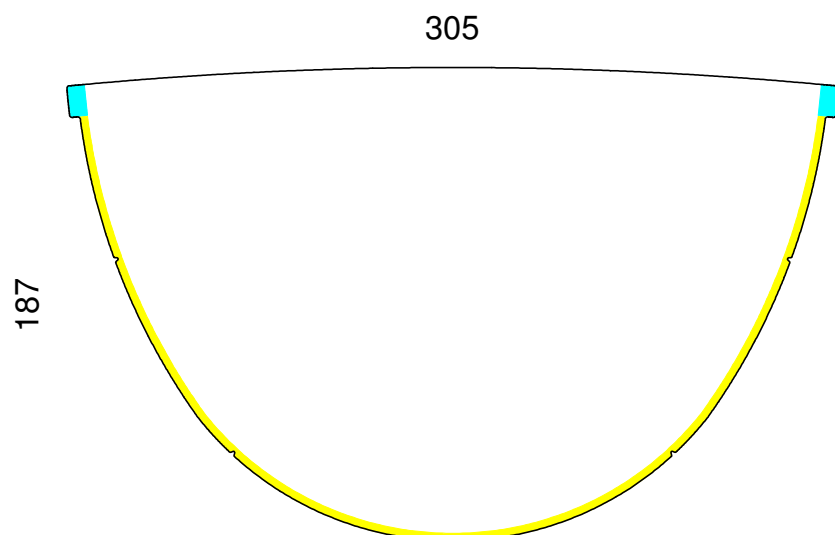


COUPE JUSTE DEVANT

Emporte-pièce:

1 pcs

- Parage biseau 7 mm à 8/10
- Parage rebord 7 mm à 5/10



COUPE JUSTE DOS

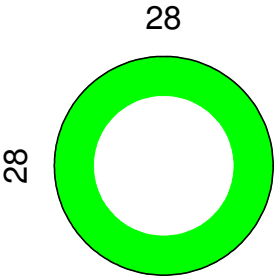
Emporte-pièce:

1 pcs

- Parage biseau 7 mm à 8/10
- Parage rebord 7 mm à 5/10

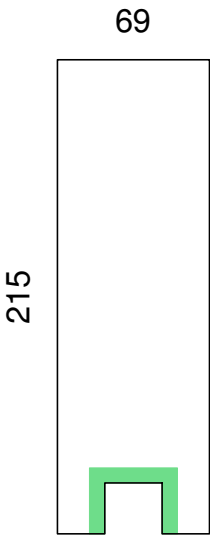
EPREUVE PARAGE WS NAT 2025

(suite)



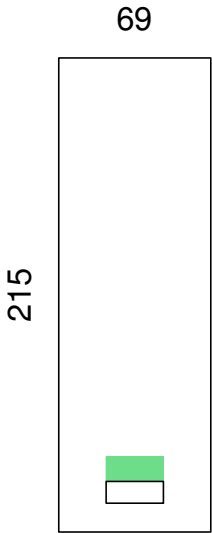
PASTILLE CUIR
Emporte-pièce:
2 pcs

Parage zéro 6 mm



COUPE JUSTE SOUS RABAT TRIPLURE
Emporte-pièce:
1 pcs

Parage zéro a 7 mm

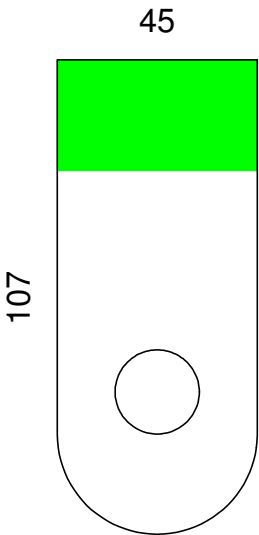


COUPE JUSTE RABAT TRIPLURE
Emporte-pièce:
1 pcs

Parage zéro a 7 mm

EPREUVE PARAGE WS NAT 2025

(suite)

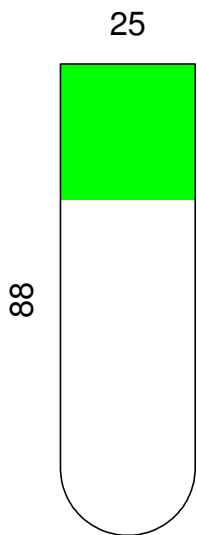


COUPE JUSTE DESSOUS PATTE

Emporte-pièce:

1 pcs

Parage zéro 25 mm

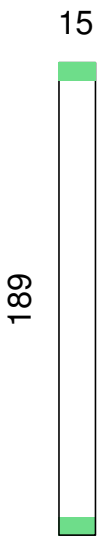


COUPE JUSTE SUPPORT PATTE

Emporte-pièce:

1 pcs

Parage zéro 25 mm



COUPE JUSTE BANDE RABAT BLEU

Emporte-pièce:

1 pcs

 Parage zéro 7 mm

EPREUVE PARAGE WS NAT 2025

(suite)

COUPE JUSTE REHAUSSE

Emporte-pièce:

2 pcs

Parage zéro 10 mm

134

306

